








Erland Care Pleister

Erland Care Pleister

Erland Care Pleister		
		
		In Noorwegen geproduceerd
	Erland AS, Løkkeveien 111, 4007 Stavanger, Noorwegen	PATENTED PCT/NO 2011/000332



GEBRUIKSAANWIJZING

1. PRODUCTBESCHRIJVING

De Erland Care super-absorberende pleister is een nieuw alles-in-één product dat een extra veilige en comfortabele ondersteuning biedt aan het stomamateriaal. Het zorgt ervoor dat bij een lekkage extra opvangcapaciteit is verwerkt in het absorberende deel van de pleister. De super-absorberende pleister wordt aangebracht en absorbeert een groot volume output van de stoma bij een lekkage.

Dit product biedt uitkomst bij lekkages, voor meer zekerheid en comfort. Het is belangrijk om de oorzaak van de lekkage te achterhalen. Mochten er aanhoudende lekkageproblemen zijn, neem dan contact op met een stomaverpleegkundige of een zorgprofessional.

De Erland Care pleister bestaat uit:

- een geperforeerde, huidvriendelijke en zachte contactlaag van siliconen;
- een binnenlaag met sterke vochtvasthoudende eigenschappen;
- een ademende folie van polyurethaan.

LET OP:

De Erland Care pleister wordt alleen voor extern gebruik geïndiceerd.

2. INDICATIE

De Erland Care pleister is ontwikkeld voor stomadragers die problemen ondervinden met het stomamateriaal en daardoor lekkages hebben. Door de Erland Care pleister te gebruiken aan de buitenkant van de huidplaat, zal alle eventuele output door het verband worden geabsorbeerd. Hierdoor wordt voorkomen dat output in de kleding van de stomadrager trekt en dat geeft de gebruiker meer tijd om het stomamateriaal te vervangen.

3. VOORZORGSMAATREGELEN

Dit is een product voor eenmalig gebruik en mag derhalve niet opnieuw worden gebruikt.

Hergebruik van producten voor eenmalig gebruik vormt een groot risico voor de gebruiker. Het zou verontreiniging tot gevolg kunnen hebben en/of de functionaliteit van het product kunnen verminderen. Verontreiniging en/of verminderde functionaliteit van het product zou tot ernstig letsel kunnen leiden.

4. CONTRA-INDICATIES

- Maagzweren die het gevolg zijn van infectie zoals tuberculose of syfilis - diepe schimmelinfecties en derdegraads brandwonden;
- Gebruikers die allergisch zijn voor één van de bestanddelen van de Erland Care pleister;
- De Erland Care pleister is niet steriel en kan niet gebruikt worden bij infecties.

Indien zich tekenen van irritatie of infectie voordoen, neem dan contact op met de juiste medische instantie. Hervat het gebruik als de genezing weer in gang is gezet.

5. VEILIGHEIDSINFORMATIE

De Erland Care pleister mag alleen worden toegepast bij stoma's.

6. INFORMATIE VOOR GEBRUIK

6.1 Bij normaal gebruik met een stoma wordt de Erland Care pleister als volgt toegepast:

1. De huid rondom de stoma schoonmaken zoals gebruikelijk.
2. Het stomamateriaal zoals gebruikelijk aanbrengen.
3. De Erland Care pleister uit de verpakking halen.
4. Trek het gehele stomazakje door de opening van de Erland Care pleister. De kant met de beschermende strips moet naar binnen gericht zijn.
5. Verwijder één van de beschermende strips en strijk het product glad op zijn plaats. Verwijder de andere strip en ga door met het gladstrijken van het product, zodat het goed aanhecht.
6. Het is belangrijk om oneffenheden en plooien te vermijden (indien mogelijk). Probeer een zo glad mogelijk oppervlak te verkrijgen.

6.2 Verwijderen/ verwisselen van de Erland Care pleister

Het volume van de output bij lekkages bepaalt de mate van wisselingen van de Erland Care pleister. Het product moet bij verzadiging (lekkage) worden verwisseld.

Draagtijd circa 24 tot 72 uur (afhankelijk van stomasysteem)

7. BIJZONDERHEDEN

De Erland Care pleister is een product voor éénmalig gebruik. Eenmaal uit de verpakking en nadat de strips zijn verwijderd, is het product geclassificeerd als 'gebruikt' en mag het niet opnieuw worden gebruikt.

Erland AS
Løkkeveien 111
4007 Stavanger
Noorwegen

www.erlandcare.no